

Tribunal Electoral del Estado de Oaxaca




Observatorio de Participación
Política de las Mujeres en

OAXACA

**Segunda Sesión Ordinaria
2024**

23 de Septiembre de 2024

INFORME



TEEO

TRIBUNAL ELECTORAL
DEL ESTADO DE OAXACA



CONTENIDO

- a) Estadística judicial electoral en materia de VPRG**
- b) Acciones de atención de primer contacto a mujeres víctimas de VPRG**
- c) Aportaciones al trabajo jurisdiccional**
- d) Balance del proceso electoral 2023-2024**
- e) Seguimiento a elecciones por SNI 2023**
- f) Actividades de difusión**

1) Estadística judicial electoral (VPRG)

- ✓ **12 juicios** del año anterior 2023.
- ✓ **63 juicios** de enero a agosto de 2024
- ✓ **31 juicios resueltos**
- ✓ **32 en instrucción**

- **31 juicios resueltos en 2024**
 - **En 3 se acreditó** la VPRG
 - 2 fueron desechados
 - En 1 se declaró incompetencia
 - 13 no acreditaron la VPRG
 - 12 fueron reencauzados al IEEPCO o al partido político

1) Estadística judicial electoral (VPRG) (continuación)

- 39 juicios se relacionan con el ejercicio del cargo (61%). Continúa la tendencia histórica
- Del proceso electoral 2023-2024, se presentaron 13 juicios, de los cuales en ninguno se acreditó la VPRG
- El partido político más denunciado por violencia política en razón de género fue el Partido del Trabajo (PT) con 5 juicios.
- Por régimen electoral: 22 juicios en sistemas normativos y 35 juicios en el sistema partidario.
- En 30 juicios las presuntas víctimas se autoadscribieron como indígenas (47.6%)



2) Acciones de atención de primer contacto (VPRG)

- **Se brindó atención personalizada y orientación a 6 mujeres (autoridades o exautoridades municipales o en el ejercicio de sus cargos)**
- **7 audiencias de oídas se relacionaron con juicios de VPRG**



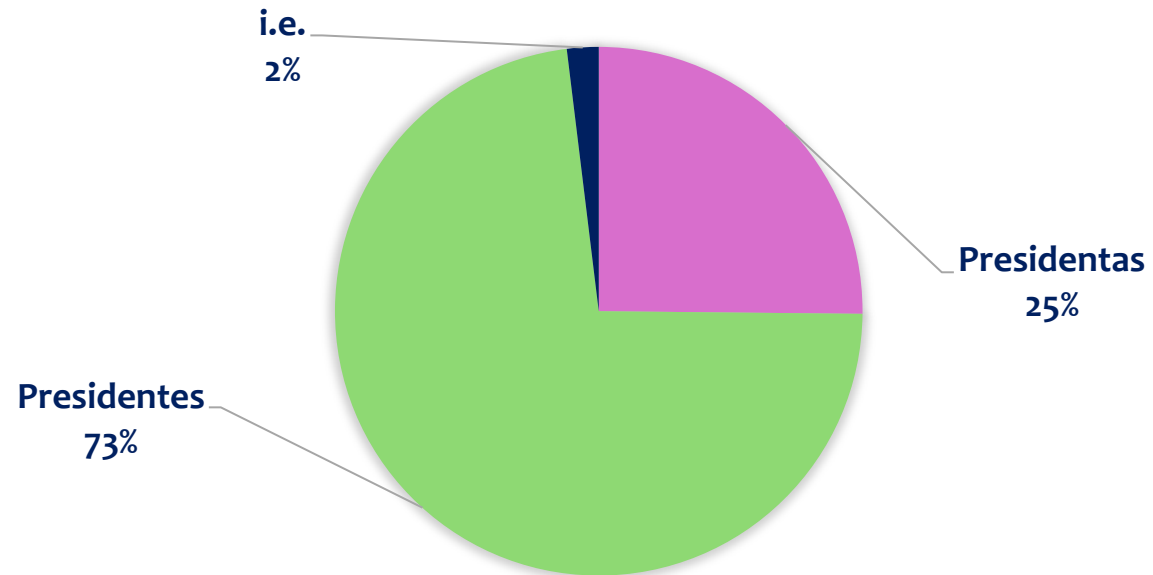
3) Apoyo al trabajo jurisdiccional

- Acuerdo General 01/2024, del 27 de marzo del presente, mediante el cual se establecen los **Lineamientos para la celebración de audiencias de oídas relacionadas con los asuntos en instrucción y en cumplimiento, del Tribunal Electoral del Estado de Oaxaca.**

4) Balance proceso electoral 2023-2024

Régimen de Partidos políticos

PROPORCIÓN DE **MUJERES** ELECTAS EN **PRESIDENCIAS**
MUNICIPALES (PROCESO ELECTORAL 2023-2024)
RÉGIMEN DE PARTIDOS POLÍTICOS
(INFORMACIÓN AL 30 AGOSTO 2024)



4) Balance Proceso electoral

Registro de candidaturas de Partidos políticos Proceso electoral 2023-2024

CARGOS	MUJERES	HOMBRES	TOTAL
25 Diputaciones por mayoría relativa	224	131	355
17 Diputaciones por representación proporcional	154	113	267
152 Presidencias Municipales, 187 Sindicaturas 1,254 Regidurías	6,376	3,971	10,347
Totales	6,754	4,215	10,969

4) Balance Proceso electoral

Diputaciones Proceso electoral 2023-2024

En cuanto a las diputaciones de mayoría relativa, el total fue de **13 diputadas** y 1 persona LGBT.

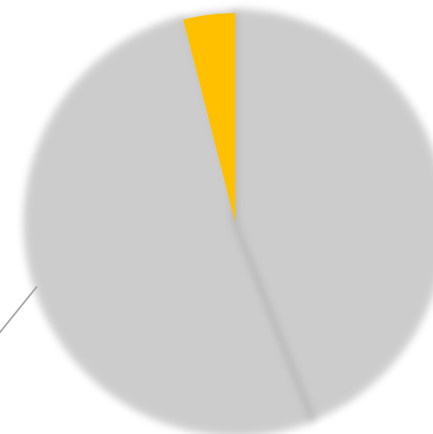
- 5 mujeres diputadas fueron reelectas,
- 5 fueron por cuota indígena y
- 1 afroamericana.

COMPOSICIÓN PARITARIA Y GÉNERICA DEL
CONGRESO DEL ESTADO DE OAXACA
(DIPUTACIONES DE MAYORÍA RELATIVA 2024)

Diversidad
sexual y de
género
4%

Diputadas
52%

Diputados
44%



5) Proceso electoral 2023 por sistemas normativos internos

De acuerdo el IEEPCO, se realizaron **54 elecciones** municipales ordinarias, con características diversas de duración en el cargo y de procesos de elección.

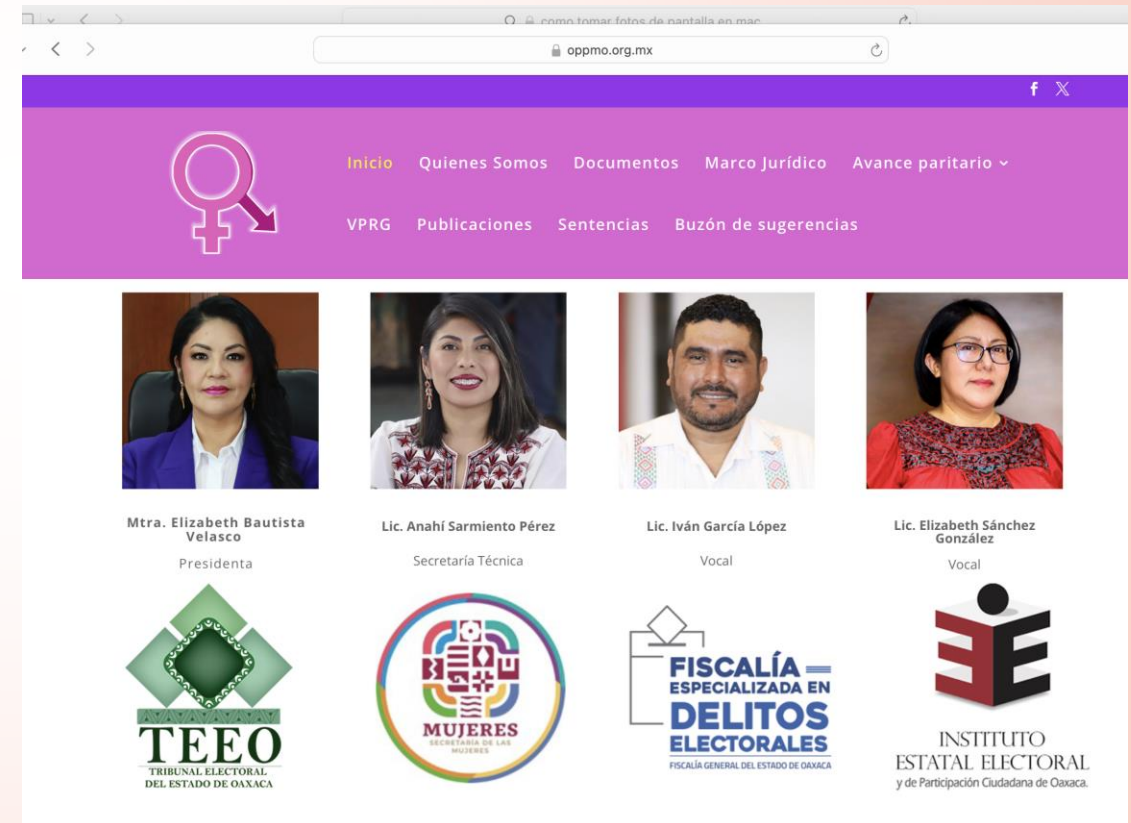
Se alcanzó paridad pero prevalencen las dificultades:

- En 28 municipios la asistencia de las mujeres menos de 35%
- 15 municipios se mantiene la reserva de cargos
- 7 viven conflictividad política interna
- 3 presentaron juicios de VPRG

➤ Actualización de la página del observatorio

6. Difusión

➤ <https://oppmo.org.mx>





Observatorio de Participación
Política de las Mujeres en

OAXACA



Gracias por su atención